

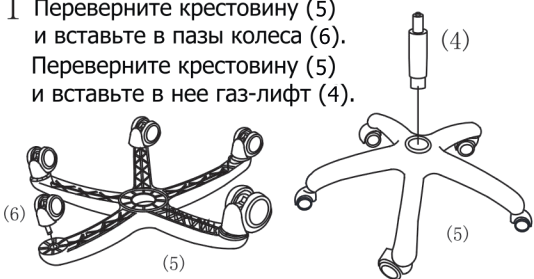
Детское эргономичное кресло

Модель: Y-400

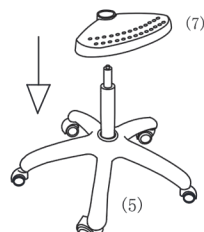
Инструкция по сборке и регулировке

(1) x1 Спинка 	(2) x1 Сиденье 	(3) x1 Винт 	(4) x1 Газ-лифт 	(5) x1 Крестовина 
(6) x5 Колеса 	(7) x1 Подставка для ног 			

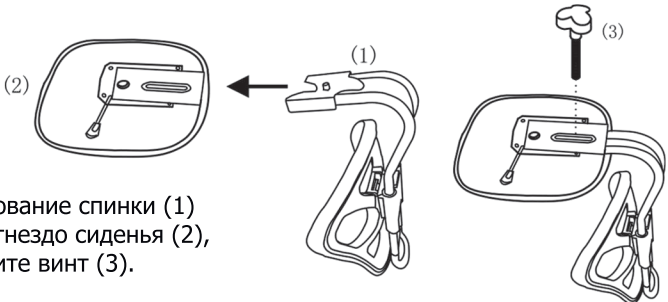
1 Переверните крестовину (5) и вставьте в пазы колеса (6). Переверните крестовину (5) и вставьте в нее газ-лифт (4).



2 Наденьте подставку для ног (7) на газ-лифт(4).



3



Вставьте основание спинки (1) в посадочное гнездо сиденья (2), затем закрутите винт (3).



Поздравляем!
Кресло собрано.



Ослабьте фиксатор для регулировки высоты спинки и глубины сиденья кресла. Отрегулировав кресло, крепко затяните винт.



Ручка для регулировки высоты кресла.